

Buchstabensalat

Finde alle Wörter, die zu Ostern gehören!




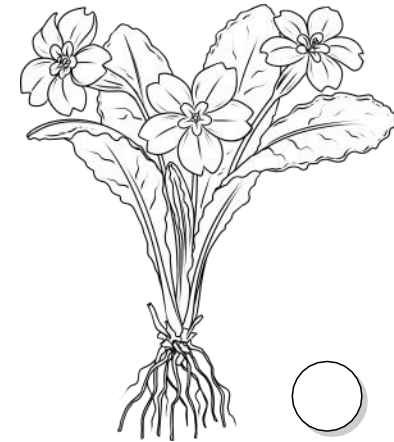
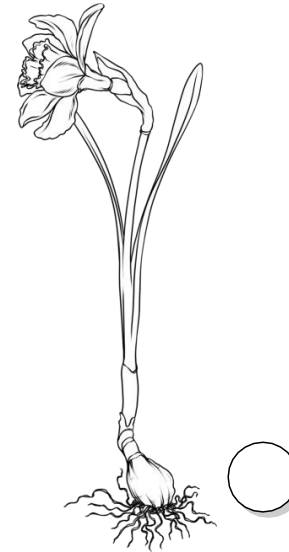
N	D	J	L	O	K	I	M	K	Y	G	S	U	C	H	E	N
Z	Z	X	C	S	R	Y	G	C	K	E	F	Z	Z	H	E	N
Q	W	L	J	T	W	K	R	W	Q	V	G	G	A	O	U	S
J	X	L	Y	E	T	Z	A	C	B	I	F	E	K	Y	V	Ü
L	V	V	Z	R	L	K	S	Y	Y	D	R	S	N	P	E	S
A	L	M	Y	H	Z	H	V	T	H	L	Ü	C	E	Z	R	S
Y	F	F	Z	A	H	T	W	Y	W	Z	H	H	S	N	S	I
G	D	E	X	S	X	W	M	L	Y	U	L	E	T	Q	T	G
Z	O	R	M	E	F	L	A	M	M	W	I	N	I	K	E	K
X	B	I	G	B	C	C	O	G	V	C	N	K	Q	G	C	E
K	V	E	A	B	Y	C	V	Q	P	O	G	F	M	Z	K	I
E	V	N	R	K	O	Q	L	V	X	O	D	F	F	C	E	T
I	J	O	T	H	R	O	K	Ü	K	E	N	T	Y	E	N	E
E	O	G	E	J	B	U	N	T	J	O	O	I	G	T	X	N
R	A	F	N	G	O	S	T	E	R	M	O	N	T	A	G	B
I	G	H	R	A	O	S	T	E	R	G	L	O	C	K	E	F



SUCHWÖRTER:

BUNT, EIER, FERIEN, FRÜHLING, GARTEN,
GESCHENK, GRAS, KÜKEN, LAMM, NEST,
OSTERGLOCKE, OSTERHASE, OSTERMONTAG,
SUCHEN, SÜSSIGKEITEN, VERSTECKEN

Frühlingsblumen



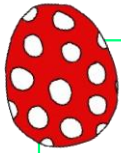

Benenne die Frühlingsblumen und male sie danach an.

- 1 Schneeglöckchen
- 2 Hohe Schlüsselblume
- 3 Primel
- 4 Gänseblümchen
- 5 Narzisse

- 6 Hyazinthe
- 7 Tulpe
- 8 Krokus

Buchstabensalat

Kannst Du dem Hasen beim Ordnen der Wörter helfen?



S
E A
H

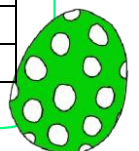

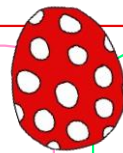
T O
E R
N S

F I
R L
H N G
Ü

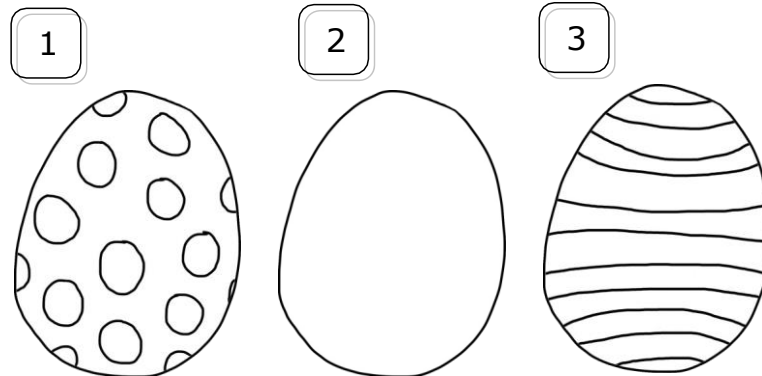
E M
R H
Ö

R
E
I E

O T R
S E E
H A S



Oster-Logikrätsel




	Osterei 1	Osterei 2	Osterei 3
Besitzer			
Farbe			
Versteck			

1. Das blau-lila Osterei lag im Briefkasten.
2. Miriams Osterei hat zwei Farben
3. Tims Ei ist in seiner Lieblingsfarbe grün.
4. Das rosa Ei hat gelbe Punkte.
5. Das Osterei im Blumenbeet gehört einem Mädchen.
6. Das einfarbige Osterei wurde im Baumhaus gefunden.
7. Annes Osterei ist nicht blau

Male die Eier in
der richtigen
Farbe an!



OSTER-MEMORY



Spitze Deine Buntstifte und suche Dir einen Partner (Geschwister, Mama oder Papa).
Zusammen malt Ihr die beiden Seiten mit den Osterkarten an. Ihr müsst dabei nicht alle Bilder gleich anmalen!
Nun klebt Ihr die 2 Seiten auf ein großes Stück Karton und schneidet die Karten ordentlich aus.

Anleitung MEMORY

Für 2 Spieler

So geht es:








Legt die Karten falsch herum auf den Tisch.







Jeder darf der Reihe nach zwei Karten umdrehen.

Hat ein Spieler 2 gleiche Karten, darf er noch einmal 2 Karten umdrehen.

Gewinner ist der, der zum Schluss die meisten Karten hat.








Malen nach Zahlen



1	2	3	4	5	6
					

Oster-Anhänger selbst gemacht:

1. Jedes Ei zuerst an der gestrichelten Linie ausschneiden
2. Eier ausmalen
3. Kästchen auf ein Stück Karton oder festes Papier kleben
4. Ei jetzt genau ausschneiden
5. Loch durchstechen und einen Faden durchziehen.
6. Faden verknoten und aufhängen





Berg- und Adam-Ries-Stadt
ANNABERG-BUCHHOLZ